


Mission de déploiement de la dématisation

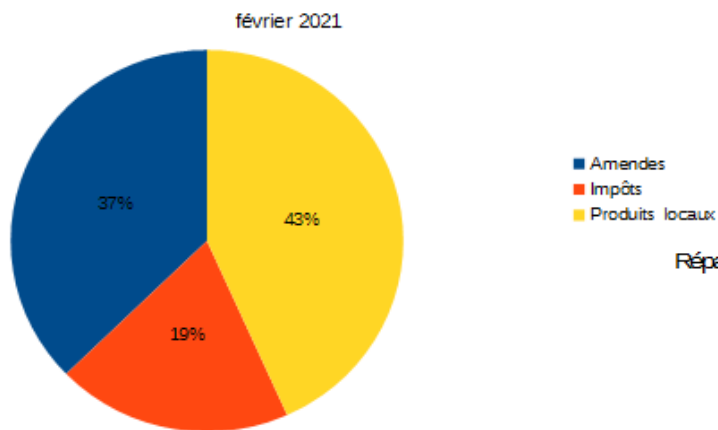


Réunion éditeurs hospitaliers du 30/03/2021

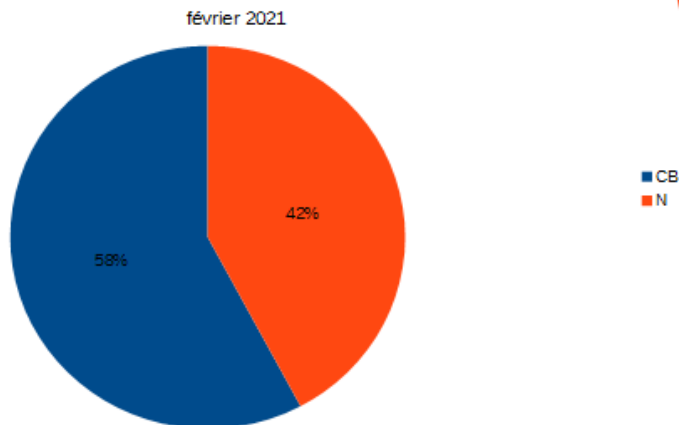
Le dispositif zéro cash

- Les statistiques de février 2021 : 35 000 paiements pour les produits locaux

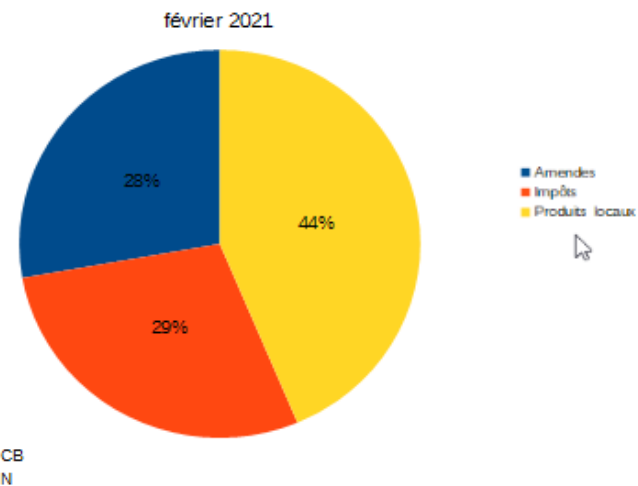
Répartition par type de produits en nombre de paiements



Répartition par moyens de paiement en nombre de paiements



Répartition par type de produits en montants payés



Le dispositif zéro cash

Dont, 526 paiements auprès de buralistes agréés pour un montant de 23 519€, uniquement pour le secteur hospitalier.

Les chiffres du déploiement toutes nomenclatures confondues :

Type ASAP	Sept 20	Oct 20	Nov 20	Dec 20	Janv 21	Fev 21
ASAP Titre Editique	959 011	1 434 573	1 316 348	1 675 931	1 121 055	1 357 466
ASAP Titre Chorus Pro	111 637	121 627	135 417	166 135	123 732	94 752
ASAP Titre Patient	4 817	12 651	13 819	11 543	14 450	10 236
ASAP ORMC Editique		10 272	6 171	13 820	33 654	25 020
ASAP ORMC Chorus Pro	22 926	42 135	51 792	47 535	19 009	24 804
	1 098 391	1 621 258	1 523 547	1 914 964	1 311 900	1 512 278

La mise en œuvre de la nouvelle charte graphique impose la réalisation de nouveaux tests :

ASAP DGFIP éditique sur titres individuels :

- Pour les éditeurs déjà en production ASAP XML sur titres : les tests vont porter sur la pièce complémentaire dont le format doit respecter la nouvelle charte graphique (format, zones de silence, volume..).
- Le déploiement des versions compatibles pièce complémentaire est subordonné à une validation MDD et au passage en production d'un site pilote.